



**fm** communication  
K o n f e r e n z   u n d   M e e t i n g



## communication

Trotz immer mächtiger werdender Technik ist und bleibt das Gespräch, die »face-to-face«-Kommunikation, die wichtigste und auch die effizienteste Art im Büro zu kommunizieren. Persönliche Kommunikation ist aber nicht nur hochfunktional für die Büroarbeit, sie hat auch eine nicht zu unterschätzende soziale, zwischenmenschliche Funktion und prägt so entscheidend das Klima im Betrieb.

Bürogestaltung soll die direkte, persönliche Kommunikation unter den Mitarbeitern fördern, am Arbeitsplatz und auch außerhalb davon. Kommunikationsfördernde Bedingungen im Büro werden immer wichtiger. Denn moderne Organisationsformen wie Team- oder Gruppenarbeit setzen auf das Potential kurzer Wege: rasche Problemlösung durch direkte Absprachen.





*„Unser Projekt –  
unser Ziel –  
unser Erfolg!“*



## ELEMENTANLAGEN

Die Ellipsenform ermöglicht Blickkontakt unter den Teilnehmern und eignet sich daher besonders gut für Seminare, Konferenzen oder Meetings. Elementanlagen stehen für hohe Planungsflexibilität. Unterschiedliche Plattenformen lassen sich zu vielen geo-

metrischen Formen zusammenfügen und an die Benutzergruppe anpassen. Vom Einzeltisch bis zur komplexen Konferenz-Anlage bieten die Elementanlagen Flexibilität und passen sich den individuellen Anforderungen optimal an.

DEKOR: DIAMANT WEISS  
GESTELL: fm33  
FARBE: VERKEHRSWEISS

BESPRECHUNGSTISCH BESTEHEND AUS DEN ELEMENTEN  
4 X 1600 X 899 MM UND  
2 X WINKELELEMENT 90° 835 X 835 MM





*„Brainstorming: Reale und irreale Gedanken kreisen  
und am Ende steht tatsächlich die geniale Idee!“*

DEKOR: AKAZIE HELL  
GESTELL: fm66  
FARBE: BICOLOR VERKEHRSWEISS / CHROM

BESPRECHUNGSTISCH BESTEHEND AUS DEN ELEMENTEN  
5 X 1600 X 800 MM UND  
2 X WINKELELEMENT 90° GERUNDET





## TRAPEZTISCH

Der Trapez Tisch eignet sich besonders gut für Konferenzen mit multimedialer Begleitung. Die Tischplattenform ist darauf ausgerichtet, dass jeder Teilnehmer einen guten Blick auf die mediale Darstellung erlangt. Integration modernster Konferenztechnik ermöglicht einen reibungslosen Ablauf.

DEKOR: EICHE NATUR  
GESTELL: fm24  
FARBE: CHROM

BESPRECHUNGSTISCH BESTEHEND AUS ZWEI PLATTEN:  
1600 X 800/1100 MM  
1600 X 1100/1400 MM



*„Es kommt immer darauf an,  
was man daraus macht.“*



## MOBILE KLAPPTISCHE

Flexibles und temporäres Arbeiten ist in der heutigen Arbeitswelt unumgänglich. Ob Projektarbeit, Seminare, Konferenzen, Workshops oder Schulungen – in Besprechungsräumen mit wechselnder Nutzung gibt es hohe Anforderungen an ein Tischsystem.


Individuell können Sie die Tische zu jeder Art von Konferenzanlage aufbauen. Vormontierte Stromanschlüsse sorgen für eine schnelle Installation und einem einfachen Zugang zu Strom und Daten für den Nutzer. Nach Gebrauch lassen sich die Tische schnell und platzsparend wieder verstauen.





*Seminarziel Nr. 1: Teamwork heißt nicht, dass alle teamen und einer wörkt!*






## DURCHDACHT BIS INS DETAIL

- vormontierte Stromanschlüsse für schnelle Installation und einfachen Zugang zu Strom und Daten
- Rollen mit Feststellfunktion ermöglichen schnelles und flexibles Umstellen zu Gruppenformationen
- Tischkanten mit Gummilitzen als Kantenschutz
- einfach zu bedienender Klappmechanismus für platzsparende Verstaumöglichkeit
- Verkettung- und Feststellmöglichkeit zwischen den Tischen
- einfache und flexible Montage der Knieraumblenden





*„Der Schlüssel zum Erfolg  
bleibt letztendlich  
immer der Mensch.“*



## BENCHWORKING

Benchworking ist vielseitig einsetzbar und bietet viele Vorteile: flexible Strukturen, in denen sich schnell und unkompliziert Arbeitsteams bilden lassen, bereichsorientiertes Arbeiten, temporäres Arbeiten, schneller Ideenaustausch. Ob in Projektgruppen, für den Außendienst, funktionale Gruppenarbeit oder Mitarbeiter mit einem festen Arbeitsplatz – die Bench bietet eine innovative

Lösung. Die Blockformation erleichtert die spontane Kommunikation: Die Mitarbeiter können sehr leicht Blickkontakt aufnehmen; schnelle Absprachen sind spielend möglich – auch nur mit Zeichen. Damit die Privatsphäre nicht gestört wird, ermöglichen Stellwände ein ruhiges Arbeiten im Team.

DEKOR : DIAMANT WEISS  
GESTELL: fm33  
FARBE: SILBERALUMINIUM

SCHREIBTISCHE :  
3 X 1600 X 1640 MM





„Mein Papa hat 'nen coolen Job.  
Die gucken da immer Fernsehen.“



## MEDIENWAND UND BRIDGE

Bridge mit Medienwand ist die Verbindung zwischen Büromöbel und Bildschirm. Erhältlich in zwei Höhen: Sitz- und Stehhöhe. Die Bridge eignet sich besonders gut für Kundengespräche, Meetings, kurze Präsentationen oder auch als Kommunikationszone in einem Flur oder Foyer.

Effizienter Informationsfluss sorgt für mehr Komfort, Konzentration und Produktivität. Das moderne Design macht die Bridge zum absoluten Eyecatcher in einer Empfangshalle oder einem Besprechungsraum.





Wenn die Zeit knapp ist, werden Bridge und Medienwand als Stehkombination zu einem legeren Treffpunkt. Kurze Besprechungen, ein schneller Blick auf die Medien und Daten, unkomplizierte Absprachen - modernes Zeitmanagement für Ihren Büroalltag.



Die Netbox Turn mit Multimedia System ermöglicht die Steuerung von Ton- und Bildsignalen für bis zu 4 Personen. Ein Knopfdruck genügt und der Konferenzteilnehmer kann mit seinem Laptop auf das Präsentationsmedium zugreifen.



Sozusagen „backstage“ zeigt die Medienwand ihre ganze Vielseitigkeit. Clever kombiniert mit einer praktischen Pantry verwandelt sich die Medienwand in eine Cateringzone mit genügend Stauraum für alles, was man für einen gepflegten Cappuccino braucht.





## BRIDGE

Die Bridge empfiehlt sich für einen kurzen Gedankenaustausch oder ein Brainstorming. Vielseitig in den Kombinationen fügt sich die Bridge ideal in Ihre Arbeitswelt ein.







*„Das Leben ist zu kurz  
für lange Meetings“*



## BRIDGE SITZBANK

In Kombination mit den Polstern wird die Bridge zu einer legeren Sitzgelegenheit. Alle fm Stuhl-Stoffvarianten mit einer großen Farbvielfalt stehen zur Auswahl.

DEKOR: DIAMANTWEISS / AKAZIE HELL  
POLSTER: MEDLEY / GRAU WARM





## DESIGN PANEEL

Das Verständliche sichtbar machen. Das Design Paneel als Medienwand bietet nicht nur Platz für technisches Equipment, sondern auch für Büroutensilien. Den Mittelpunkt der Medienwand bildet ein TV-Monitor, der an einer Designwand befestigt wird. Großzügigen Stauraum bieten zwei Flügeltürenchränke sowie ein Schwebetürenschrank.

DEKOR: AKAZIE HELL  
GESTELL: fm55  
FARBE: BICOLOR VERKEHRSWEISS / CHROM

TISCH : TONNEAUFORM 2 GERUNDET 2200 X 1000 MM  
DEKOR: AKAZIE HELL

## CATERINGWAGEN

Der mobile Cateringwagen ist flexibel einsetzbar und ermöglicht einen reibungslosen Ablauf Ihrer Besprechung. Er bietet ausreichend Platz, um Geschirr, Besteck und Getränke unterzubringen.





## MOBILE KAFFEEBAR

Ganz egal wo Sie gerade Ihre Kaffeepause einlegen möchten - die mobile Kaffeebar ist schon da. Auf Rollen, flexibel und anpassungsfähig, lässt sie sich überall platzieren. Die mobile Kaffeebar gestaltet die Pausen während einer Konferenz oder Besprechung flexibel und unkompliziert.



*„Meine Damen und Herren,  
was halten Sie  
von einer kleinen Kaffeepause?“*



Der integrierte Kühlschrank versorgt Sie und Ihre Besucher mit kühlen Getränken. Und auch für den Abfall ist gesorgt. Formschön und unauffällig, leicht zu entleeren und zu reinigen, nimmt man ihn kaum wahr.





*„Menschliche Beziehungen  
basieren auf der richtigen  
Kommunikation -  
Unternehmenserfolge auch!“*



## NEXUS

Nexus - hält den Körper in Bewegung und die Gedanken in Fluss. Besprechungen im Stehen verkürzen in der Regel auch die Besprechungsdauer und fördern so die Arbeitseffizienz. Praktische Ablagefächer für Unterlagen und Ordner schaffen Platz auf der Tischfläche.

Für kurze Meetings, einen Gedankenaustausch, Brainstorming, das Zusammentragen von Informationen oder eine Kaffeepause - Nexus ermöglicht Kommunikationszonen in Großraumbüros.





Stellwände und stoffbezogene Rückwände in über 40 verschiedenen Farben erhältlich.



## EASY GREEN KUNSTPFLANZEN

Immer frisch - immer grün: Die fm easy green Kunstpflanzen bringen frisches Grün in Ihr Büro und wirken dabei durch die qualitativ hochwertige Verarbeitung wie Echtpflanzen. Die fm easy green Kunstpflanzen schaffen eine natürliche Atmosphäre und kommen dabei ganz ohne Pflege aus. So bleiben Ihnen die Pflanzen in ihrer ganzen Schönheit über viele Jahre erhalten.

\* Alle Höhenangaben ohne fm plant Pflanzgefäß.



B x T x H: 1062 mm x 380 mm x 400 mm



721 mm x 380 mm x 400 mm



380 mm x 380 mm x 400 mm



B x T x H: 1062 mm x 380 mm x 800 mm



721 mm x 380 mm x 800 mm



380 mm x 380 mm x 800 mm

## PLANT

Plant ist nicht nur ein Pflanzgefäß. Es ist gleichzeitig ein Raumteiler, ein Dekoelement, ein Einrichtungsgegenstand. Plant sorgt für Wohnlichkeit und übernimmt dabei Funktionen, um z.B. Arbeitsbereiche abzugrenzen oder individuelle Bereiche zu schaffen.

Alle fm-Dekore stehen für Plant zur Verfügung, erhältlich als 1er, 2er oder 3er Pflanzgefäß in zwei verschiedenen Höhen. Integrieren Sie Plant ganz individuell und passend zu Ihrer Büroeinrichtung.



SEEGRAS / 155 cm\*



SEEGRAS / 95 cm\*



BANANENBLATT / 1600 cm\*



FICUS / 80 cm\*



ZAMIFOLIA / 130 cm\*



ZAMIFOLIA / 90 cm\*





## fm13

### fm13 Vierfuß Rundrohr / Rohr in Rohr-System

Die stufenlose Höhenverstellung von 620 - 850 mm erfolgt durch das Lösen einer Inbusschraube und das Verstellen des Rohr in Rohr-Systems.



Gestellform wie fm13



## fm11

### fm11 Vierfuß Rundrohr

Die stufenlose Höhenverstellung von 680 - 820 mm erfolgt durch das Herausdrehen der Gestellfüße



## fm44

### fm44 A-Fuß Rundrohr

Die stufenlose Höhenverstellung von 680 - 760 mm erfolgt durch das Herausdrehen der Gestellfüße.



## fm55

### fm55 Flachkufe Doppelsäule Rundrohr

Die stufenlose Höhenverstellung von 650 - 850 mm erfolgt durch das Lösen der Inbusschrauben der beiden Seitenteile. Danach kann die Höhenverstellung erfolgen.



## fm66

### fm66 Flachkufe Einzelsäule Rundrohr

Die stufenlose Höhenverstellung von 650 - 850 mm erfolgt durch das Lösen einer Inbusschraube. Danach kann die Höhenverstellung erfolgen.



## fm69

### fm69 Flachkufe Einzelsäule Quadratrohr

Die stufenlose Höhenverstellung von 650 - 850 mm erfolgt durch eine Rasterverstellung über einen Knopfdruck (push to move)



## fm24

### fm24 Vierfuß Quadratrohr / Rohr in Rohr-System

Die stufenlose Höhenverstellung von 620 - 850 mm erfolgt durch das Lösen einer Inbusschraube und das Verstellen des Rohr-in-Rohr-Systems.



Gestellform wie fm24



## fm22

### fm22 Vierfuß Quadratrohr

Die stufenlose Höhenverstellung von 680 - 820 mm erfolgt durch das Herausdrehen der Gestellfüße



## fm33

### fm33 U-Bügel Rechteckrohr

Die stufenlose Höhenverstellung von 650 - 850 mm erfolgt durch das Lösen der Inbusschrauben der beiden Seitenteile. Danach kann die Höhenverstellung erfolgen.



## KABELFÜHRUNG



Vertikal (geschlossen)  
Horizontal (geöffnet)

## KABELDURCHLASSBUCHSEN



### Kunststoff rund Ø 80 mm

Verkehrsweiß (Abb.)  
Silberaluminium  
Lichtgrau  
Schwarz



### Metall rund Ø 80 mm

Verkehrsweiß (Abb.)  
Silberaluminium  
Chrom  
Edelstahloptik  
Schwarz



### Metall rund Ø 80 mm Abdeckung quadratisch

Verkehrsweiß (Abb.)  
Silberaluminium  
Chrom  
Edelstahloptik  
Schwarz

weitere Farbabbildungen Kabeldurchlassbuchsen



Silberaluminium



Chrom



Lichtgrau



Edelstahloptik



Schwarz

## NETBOXEN

Mit den Netboxen von fm haben Sie direkten Zugriff auf die Strom- und Kommunikationsanschlüsse.



Netbox Point - Nickel



Netbox Point -  
Chrom matt



Netbox Point -  
Chrom glänzend




Netbox Point - Schwarz



Netbox Turn



Netbox Axial



Netbox Combi

## BESPRECHUNGSTISCH-FUSS

Die Besprechungstisch-Füße sind in unterschiedlichen Höhen erhältlich – als feste Höhe oder höhenverstellbar per Rohr-in-Rohr bzw. per Liftmechanik.



5-Sternfuß  
auf Rollen



4-Sternfuß mit  
Quadratrohr



4-Sternfuß mit  
Rundrohr




Tellerfuß Quadrat mit  
Quadratrohr



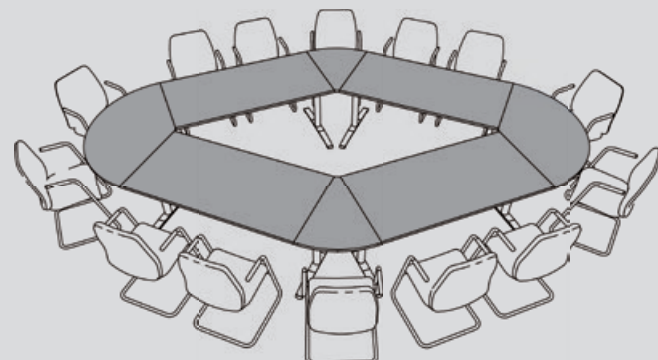
Tellerfuß rund  
mit Rundrohr



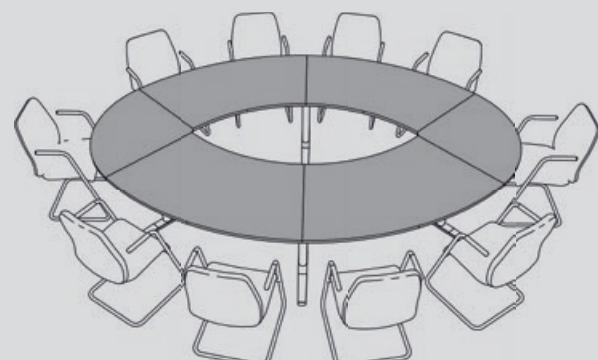
VARIANTEN ELEMENTANLAGEN (Beispiele)



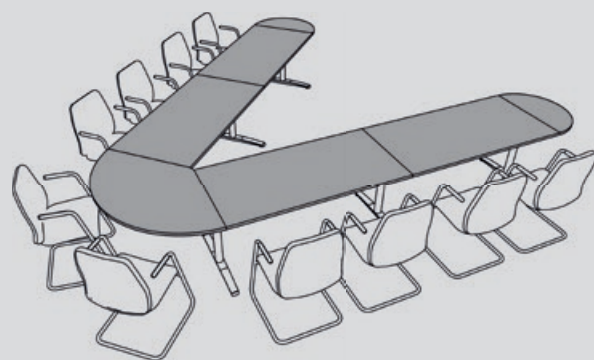
Variante 1 (U-Form)



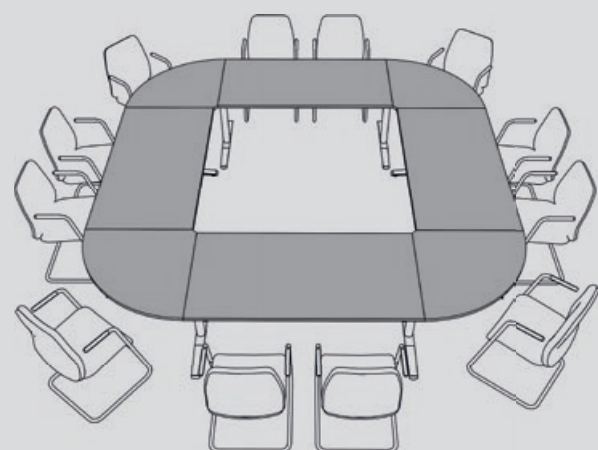
Variante 2 (Raute-Form)



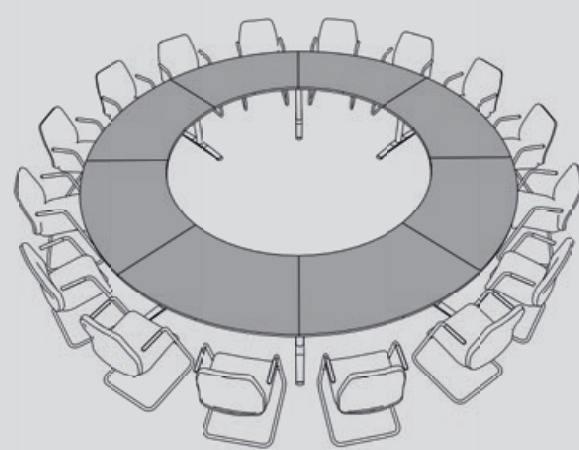
Variante 3 (Ellipse)



Variante 4 (V-Form)



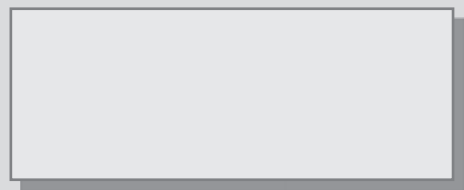
Variante 5 (Quadro)



Variante 6 (Rund)

BESPRECHUNGSTISCHE

Rechteckform




Trapezform



Tonneauform 3 gerundet




Rund



Oval



Trapezform



Gebogen 2



Tonneauform 1



Tonneauform 2 Ecken gerundet




Tonneauform 3 gerundet



Gebogen 1



Zungenform







## DEKORE UND GESTELLFARBEN

Es steht eine Vielzahl an Dekoren und Gestellfarben zur Verfügung. Eine Übersicht finden Sie in einem separaten fm-Prospekt zum Thema Dekore und Materialien.



## STOFFE

Für Sitz-Polster, Stellwände und Rückverblendungen steht eine Vielzahl an Stoffvarianten und Stofffarben zur Verfügung. Eine Übersicht finden Sie auf unserer Homepage oder fordern Sie unsere Stoffmusterkarten an.



Zertifizierung communication:



Zertifizierung fm Büromöbel (Deutschland / Österreich):



\*1 Gültig für Deutschland

\*2 Gültig für Österreich



fm Büromöbel GmbH  
Glaßdorfer Str. 24  
26219 Bösel – Deutschland  
Tel.: +49 - 4494 - 92 50 - 0  
www.fm-bueromoebel.de  
info@fm-bueromoebel.de

fm Büromöbel Österreich GmbH  
Stelzhamerstr. 25  
4843 Ampflwang – Österreich  
Tel.: +43 - 7675 - 38 155  
www.fm-bueromoebel.at  
info@fm-bueromoebel.at

WEEE-Reg.-Nr.: 33767945